

Une journée (ou plus) en moyenne section

Bonjour à tous

Voici une nouvelle journée d'école à la maison ou plusieurs journées, les activités peuvent être faites plusieurs fois. Ce n'est pas obligatoire de faire toutes les activités sur une journée ni de suivre l'ordre, vous faites ce que vous pouvez !

Rituel de la date

Quel jour sommes nous ?

Hier ? Demain ?

Hier nous étions le aujourd'hui nous sommes le ?

À quel mois nous sommes ?


Combien il y a de mois dans une année ?

A quelle saison sommes nous ? Comment s'appellent les autres ?

Atelier mathématique

jeu de kim sur les formes

matériel : forme géométrique en papier (rectangle, carré, triangle, rond/cercle pour certains losange et ovale). Vous pouvez également faire ce jeu avec des solides.(cube, boule, pyramide)



Aligner les formes, faites les nommer.

« Attention , ferme les yeux je vais retirer une forme dis moi quelle forme à disparu ».

Je vous mets un exemple en photo.



Atelier dessin /écoute de consigne/repérage spatial Dessin dictée

Indiquez à votre enfant ce qu'il doit dessiner.

Exemple: Dessine au centre de la feuille une maison, au dessus de cette maison se trouve un oiseau, à côté un bonhomme, entre.....à gauche de la feuille un toboggan....à vous d'imaginer.
N'hésitez pas à dessiner vous aussi (sans montrer votre dessin à votre enfant) et après comparez les.

On vient juste de commencer droite et gauche !

Sport /motricité

Des idéesmais si on a de la chance d'avoir un extérieur c'est bien aussi.

<https://papapositive.fr/14-facons-de-faire-bouger-les-enfants-en-confinement/>

lecture d'album

Un lien

<https://media.ecoledesloisirs.fr/lecture-voixhaute/nv/index.php>

N'hésitez pas à poser des questions de compréhension sur les personnages, le lieu...(si vous avez écouté l'histoire on peut aussi de ce temps pour faire autre chose ou être tranquille !)

Phonologie

Trouver un mot avec une syllabe d'attaque donnée ;

Exemple : CHA (chapeau, château, chameau...).

Vous pouvez chronométrer et lui demander de trouver un maximum de mots, noter le résultat et recommencer....

Atelier mathématiques numération

Le nombre caché

- Utiliser la bande numérique pour trouver l'écriture chiffrée d'un nombre.

Montrer une quantité entre 1 et 10 avec ses doigts.

Trouver ce nombre sur la bande numérique.

Placer une pince à linge sur la bande numérique.

Montrer ce nombre avec ses doigts.

Cacher un nombre sur la bande numérique.

Montrer ce nombre avec ses doigts. Justifier en utilisant juste avant, juste après.

Lire les nombres

sur la bande numérique dans l'ordre

puis dans le désordre.

Cacher plusieurs nombres sur la bande numérique.

Nommer les nombres cachés.




Atelier art visuel

Je vous ai mis en pièce jointe un exemple d'œuvre d'art à réaliser.

C'est une idée de notre conseillère pédagogique madame Poncet l'a déjà mis sur le blog de l'école.

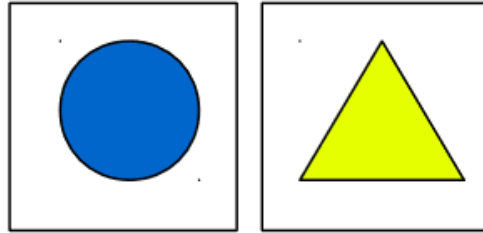
Petits jeux rébus



devinettes


On me met parfois sur un chien.
Je peux être un bijou.
Je suis parfois en perles.
On me met autour du cou.
Qui suis-je ?

Je travaille souvent dans les cirques.
J'ai un gros nez rouge.
Je fais rire les enfants.
Qui suis-je ?



Lucas choisit une forme.
Il prend celle qui n'est pas jaune.

Quelle forme Lucas a-t-il prise ?



Le fruit que Thomas a mangé n'est pas rond.

Quel fruit a-t-il mangé ?



Observe bien ces deux animaux.
Celui que j'aime ne vit pas dans l'eau.

Quel est cet animal ?